



# INVITACIONES

PERSONALIZADAS. HECHAS A MANO

*“Tu estilo, tu evento, tu invitación”*





*¡Hola! Encantadas de tenerte por aquí.*

Somos Amelia y María José, dos apasionadas del diseño con formación en Bellas Artes y Arquitectura, y con una pequeña obsesión (muy sana) por los detalles que marcan la diferencia.

Tras años entre planos, bocetos y mucho café creativo, decidimos unir fuerzas para lanzar un proyecto que reuniera lo mejor de ambos mundos: estética + funcionalidad, creatividad + técnica, arte + emoción.

Así nació este rincón creativo que hoy es "Invita con Arte": un estudio donde no solo diseñamos, sino que damos forma, color y alma a tus ideas.

Nuestra especialidad:

- Ilustraciones personalizadas
- Invitaciones que no acaban en un cajón
- Y todo lo que combine papel, diseño y emociones.

*¿Que debes hacer para elegir tu invitación.?:*

Vamos a estar a vuestro lado en todo momento mientras creamos vuestras invitaciones, listos para resolver dudas, responder preguntas y ayudaros en lo que necesitéis. ¡Preguntad sin miedo, que para eso estamos!.

**PRIMER PASO: ¿CÓMO TE IMAGINAS TU INVITACIÓN IDEAL? ¡VAMOS A HACERLA REALIDAD JUNTOS!**

Desde Invita con Arte queremos ayudaros a dar vida a vuestras ideas. Por eso, necesitamos que nos contéis qué os gustaría que os representara en ese día tan especial. Puede ser el lugar donde os conocisteis, la ciudad donde celebraréis vuestra boda, un rincón emblemático para vosotros... ¡incluso el sitio exacto de la celebración! Todo detalle cuenta para crear una invitación que hable de vuestra historia. La invitación será lo primero que verán vuestros invitados a la boda.

**A CONTINUACIÓN SOLICITAR PRESUPUESTO:**

Para ello necesitamos conocer todos los datos sobre el tipo de invitación que queréis que realicemos: número de invitaciones, si las queréis personalizadas o de colección, tipo de papel, tamaño invitación,



detalles complementarios que queráis incluir como: forros de sobre, menús, líneas de tiempo, misales, códigos de vestimenta, tarjetas de agradecimiento, meseros...

Si ya tenéis claro que queréis una invitación personalizada, pero aún os ronda alguna duda o no estáis seguros de cómo quedará vuestra idea, no os preocupéis: estamos aquí para acompañaros en cada paso del proceso. Debéis rellenar el cuestionario que aparece en nuestra página web: [invitaconarte.es](http://invitaconarte.es)

Podéis escribirnos a [invitaconarte1@gmail.com](mailto:invitaconarte1@gmail.com) o llamarnos al ☎ +34 611 51 09 38, y estaremos encantadas de ayudaros.

Y si buscáis un poco más de inspiración o queréis ver ejemplos reales de invitaciones personalizadas, os esperamos en nuestro perfil de Instagram: [@invitaconarte\\_](https://www.instagram.com/invitaconarte_)

## De vuestro si a nuestra imprenta



## 1 ELECCIÓN DE LA INVITACIÓN Y SOLICITUD DE PRESUPUESTO

¿Queréis algo único?

Si optáis por una invitación personalizada, solo tenéis que enviarnos una breve descripción (o una lluvia de ideas, fotos, lo que tengáis). Cuanto más nos contéis, podremos adecuarnos mejor a vuestras necesidades.

¿Dudas? ¿No sabéis por dónde empezar?

No hay problema: escribidnos o llamadnos. Estamos aquí para ayudaros en todo el proceso creativo y técnico — desde el tipo de papel hasta los acabados.

Y si queréis una invitación de colección, encontraréis un montón de diseños esperando ser elegidos, así que buscad esa invitación que os enamore y que encaje con vuestra esencia, vuestros colores o la temática que habéis escogido para el gran día.

## 2 RESOLUCIÓN DE DUDAS, PRESENTACIÓN Y ACEPTACIÓN DEL PRESUPUESTO

Resolvemos tus dudas (las fáciles, las difíciles y las inesperadas):

¿Hay algo que no cuadra, te suena ambiguo o te da curiosidad? Pregunta sin miedo. Podemos desglosar, ajustar o explicarlo si hace falta. Queremos que todo quede claro antes de pasar a la acción.

Te compartimos una propuesta detallada con costos, tiempos y especificaciones técnicas. Todo está justificado y bien estructurado. Piensa en esto como el plano antes de construir la casa.

## 3 ¡PRESUPUESTO APROBADO!: PASAMOS A LA ACCIÓN

Una vez aceptado el presupuesto, os enviaremos un formulario muy sencillo (nada de papeleo eterno) para que nos facilitéis todos los datos importantes de vuestro enlace: nombres, fechas, horarios, ubicaciones, etc.

También podréis indicarnos cualquier cambio o ajuste que queráis hacer sobre el diseño elegido, desde pequeños retoques hasta modificaciones que afecten al modelo base de la invitación.

Este paso nos ayuda a personalizar al máximo y asegurarnos de que vuestra invitación refleje vuestra historia a la perfección, tanto en estilo como en contenido.

## 4 PRIMEROS BOCETOS HASTA LLEGAR AL DISEÑO DEFINITIVO

Una vez recibamos el formulario completo, nos ponemos manos a la obra. En el plazo acordado, nos pondremos en contacto con vosotros, para ver el resultado final, ya con todos vuestros datos integrados.

 Importante:

El tiempo de diseño puede variar según el tipo de invitación:

Si habéis elegido un modelo prediseñado, todo será más rápido.

Si optasteis por una invitación 100% personalizada, dedicaremos un poco más de tiempo para que quede perfecta, ya que están hechas a mano para tí.

## 5 ACEPTACIÓN FINAL DEL DISEÑO

Si el diseño os gusta tal cual (o una vez aplicados los cambios que hayáis solicitado, hasta un máximo de tres) y tras vuestra revisión final, damos luz verde al proceso de impresión de vuestras invitaciones.

 **Muy importante:**

Una vez aprobado el diseño y confirmado el pedido, no podremos realizar más cambios.

Esto incluye ajustes en el texto, colores, ilustraciones, así como modificaciones en la cantidad de invitaciones solicitadas.


Desde este punto, el archivo pasa a producción y comienza la magia de convertir vuestra idea en papel.

## 6 IMPRESIÓN DE LAS INVITACIONES Y COMPLEMENTOS

Hecho a mano, con mimo y detalle.

Imprimimos y manipulamos cada invitación de forma artesanal, cuidando cada paso del proceso. Desde los pliegues hasta los lazos, sellos..., todo se monta a mano para que cada pieza sea única y esté llena de personalidad.

Detalles que marcan la diferencia: Sobres forrados, etiquetas, cordeles, misales, itinerarios, meseros, tarjetas de agradecimiento... Todo lo que el diseño incluya lo preparamos uno a uno, con precisión y mucho cariño.

 **Importante:** En "Invita con Arte", cada detalle que creamos lleva consigo una historia única, diseñada con dedicación, arte y el cariño que su evento merece.

Como muestra de gratitud, por la confianza que ha depositado en nuestro trabajo, queremos tener un gesto muy especial con vosotros, obsequiándoos la obra original que dio vida a tus invitaciones, conservando así un recuerdo tangible y lleno de significado de ese día irrepetible,

Porque más que invitaciones, creamos pequeñas joyas que crean momentos inolvidables.





## *Paso a Paso: Así lo hacemos*

---

### LA CALIDAD, NUESTRA FIRMA

La calidad de cada elemento que forma vuestra invitación es fundamental para nosotros. Cuidamos cada detalle —desde el diseño y los materiales hasta la impresión y el acabado— para conseguir un resultado impecable, del que estemos orgullosos y que refleje fielmente la esencia de vuestro día.

Lo que hace únicas nuestras invitaciones:

- Hechas a mano
- Materiales de alta calidad ( Papeles, sobres, lacres, cintas, embalajes...)
- Alta calidad en la impresión
- Ilustraciones personalizadas
- Montaje cuidado y artesanal...

Sobre todo, cada proyecto se define por la calidad y el cuidado en cada detalle, pero, sobre todo, por el trato personalizado y cercano que ofrecemos en cada paso del proceso. Acompañamos a cada cliente desde la idea inicial hasta el resultado final, asegurándonos de que cada invitación refleje su estilo, su historia y la esencia de su celebración.





## *Papeles que empleamos*

---

LA CALIDAD, NUESTRA FIRMA

Las invitaciones que elaboramos se distinguen no solo por su diseño gráfico meticulosamente elaborado y las ilustraciones personalizadas, sino también por la excepcional calidad de los papeles empleados en su producción.

El material principal utilizado para los tarjetones es un papel de alta gama de 300 g/m<sup>2</sup>, con una sutil textura similar al papel de acuarela en ambas caras y un tono blanco suave. Este papel está fabricado con pulpa de celulosa ECF (Elemental Chlorine Free), ecológica y certificada por el sello FSC®, lo que garantiza su procedencia sostenible.

Se trata de un soporte de excelente calidad, con un tacto agradable y una superficie que permite una reproducción precisa de los colores y los detalles del diseño. Este papel puede recibir distintos tipos de acabado, ya sea corte recto o borde rasgado, según las preferencias del cliente.

Asimismo, este papel está disponible también, en una amplia gama de tonalidades y texturas.

El resultado final ofrece una apariencia única y de gran valor estético.





## *Nuestros sobres*

### SOBRES DE ALTA CALIDAD

El sobre constituye el complemento esencial para acompañar y realzar la presentación de la invitación. Contamos con una amplia variedad de sobres disponibles en una extensa gama cromática, adaptables a diferentes estilos y preferencias estéticas. Tenemos a tu disposición diferentes formatos de sobres que se adaptan a todos los tipos de invitaciones.

Se distinguen por su excelente calidad, ya que están confeccionados con papeles de alta gama, disponibles en acabados lisos o con textura. Esta categoría ofrece una amplia paleta de colores, lo que permite lograr una perfecta armonía con el diseño de la invitación.

Disponemos de diferentes complementos: forro de sobre, sellos de lacre, flores preservadas, cintas... o todo aquello que se te ocurra.






## Forrado de sobres

### SOBRES DE ALTA CALIDAD

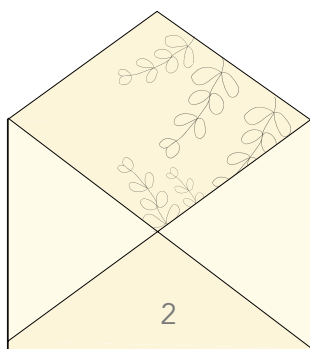
Para aportar un detalle distintivo y personalizado a tu sobre, ofrecemos la opción de incorporarle un forro interior. Este elemento, visible al abrir la invitación, constituye el primer impacto visual para los destinatarios, aportando un efecto sorpresa y un valor estético adicional.

El diseño del forro puede personalizarse completamente según las preferencias del cliente, incluyendo elementos como iniciales, ilustraciones exclusivas, detalles florales o composiciones de color que transmitan alegría, elegancia y singularidad.

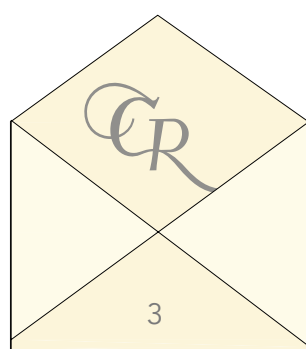
Asimismo, el forro puede concebirse como un recurso narrativo que refleje parte de vuestra historia: el lugar donde os conocisteis, el escenario elegido para la ceremonia o aquel rincón especial donde tuvo lugar la propuesta. De esta manera, el sobre se convierte no solo en un complemento estético, sino también en un elemento emocional y simbólico dentro del conjunto de la invitación.



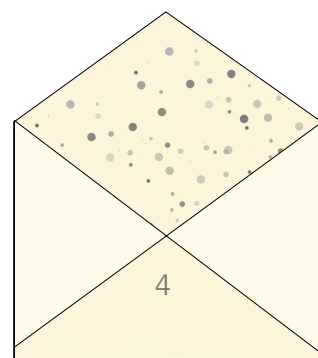
Ilustraciones exclusivas



Detalles florales.



Iniciales



Composiciones de color



## Ilustraciones personalizadas

---

Diseñamos invitaciones exclusivas que transforman momentos en recuerdos.

En Invita con Arte somos un estudio especializado en la creación de invitaciones personalizadas, únicas y totalmente adaptadas a cada evento. Cada diseño nace a mano, con dedicación, sensibilidad y atención a los detalles, para reflejar la esencia de quienes confían en nosotras.

Desde el primer contacto, nuestro objetivo es ofrecer una experiencia cercana, profesional y completamente a medida. Si el cliente desea incluir un paisaje, una iglesia o un lugar significativo, basta con enviar las imágenes: nuestro equipo de diseño las reinterpretará con precisión artística, cuidando la armonía y el estilo de la composición.

Durante el proceso creativo se presentan distintos bocetos hasta lograr la plena satisfacción del cliente. Como detalle final, entregamos la obra original enmarcada, un recuerdo tangible de un instante irrepetible.

En Invita con Arte, cada pieza es el resultado de pasión, elegancia y compromiso con la excelencia. Porque sabemos que los grandes momentos merecen ser presentados con arte.







## Formato del tarjetón



La invitación puede diseñarse en múltiples formatos para que funcione como un retrato fiel del estilo de la pareja y de la estética general de la boda. Por ello, la elección del modelo de tarjeta se convierte en una fase clave del proyecto nupcial, en la que debéis seleccionar el formato que mejor represente vuestra identidad y potencie la experiencia de quienes recibirán la invitación.



- 1 TARJETÓN A5 HORIZONTAL (a 1 cara)
- 2 TARJETÓN A5 HORIZONTAL (a 2 caras)
- 3 TARJETÓN A5 VERTICAL (a 1 cara)
- 4 TARJETÓN A5 VERTICAL (a 2 caras)
- 5 TRÍPTICO HORIZONTAL
- 6 TRÍPTICO VERTICAL
- 7 TARJETÓN CLÁSICO A4 (hendido y doblado)



## Complementos

### LÍNEAS DE TIEMPO Y MAPAS

Un complemento ideal que facilitará a los invitados la localización tanto del lugar de la ceremonia como del espacio destinado a la celebración.

La cara posterior del mapa puede aprovecharse para incluir información adicional sobre el evento, como detalles sobre el servicio de autobuses, menús especiales, opciones de alojamiento, un código QR con acceso a la web de la boda o el número de cuenta para posibles obsequios.

Asimismo, la tarjeta complementaria puede emplearse para comunicar los horarios previstos de la boda.

De manera opcional, el Timeline puede incorporarse en el reverso del mapa, ofreciendo una representación visual de la secuencia de momentos destacados. Esta sección posterior también puede destinarse a información práctica esencial, como indicaciones sobre transporte, códigos QR, menús personalizados u otros datos relevantes para los invitados.





## Complementos

### MENÚS, MESEROS Y PUESTOS DE MESA

Para que vuestros invitados no se pierdan ningún detalle de todo lo que disfrutarán durante el convite, los complementos son la opción perfecta. En este sentido, podemos diseñar la minuta siguiendo el mismo estilo que vuestras invitaciones, una propuesta ideal para aportar coherencia estética, armonía y elegancia al gran día.

¿Queréis sorprender a cada uno de vuestros invitados? Personalizad cada lugar en la mesa con una tarjeta complementaria que incluya un mensaje especial o una dedicatoria. Un gesto sencillo pero significativo, porque, al fin y al cabo, los detalles son los que marcan la diferencia.

Con los puestos de mesa podrás asignar fácilmente el lugar de cada invitado en la mesa, aportando organización y un toque de distinción al banquete. Puedes incluir únicamente el nombre de cada persona o acompañarlo con un mensaje personalizado que les emocione y les haga sentirse verdaderamente especiales.

Cada boda requiere un mesero, un elemento esencial para indicar la ubicación de cada invitado en las mesas del banquete.

Acompáñalo con cartelería de protocolo para crear un conjunto armonioso y funcional que facilite la organización y aporte un toque de estilo al gran día.



## Entría

Ensalada de la langostin con romero a balsám  
Jamón ibérico de pan de cr

## Princip

Entrecôte de c crema de c  
Magré de pato c de naranja c

## Postre

Tarta de ch con sorbete c  
Torrija con crem helado de

## Bebid

Refrescos, Agua  
Vino Blanco, V

Primera Com

## Verón



## Otros eventos: Nacimientos, Bautizos y Comuniones

Una papelería concebida para acompañar aquellos momentos que, tanto nosotros como nuestros hijos, vivimos una sola vez. Un nacimiento, un bautizo, una comunión... cada detalle importa. Por ello, presentamos una propuesta de papelería cuidadosamente diseñada para adaptarse a todos los gustos y a cada tipo de celebración.





# Complementos

## MISALES

Con el misal de ceremonia, todos sus invitados podrán seguir el desarrollo del enlace con total claridad.

Los personalizamos según sus preferencias; únicamente indíquennos qué desean y estaremos encantados de asesorarles. Estamos seguros de que todos sus invitados querrán conservarlo como un recuerdo especial, ¿no lo creen?

Un misal constituye una guía detallada en la que se indica, paso a paso, el desarrollo de la ceremonia religiosa: el horario de entrada de los novios en el templo, las lecturas, la liturgia, las ofrendas, las oraciones, la selección musical y, en general, toda aquella información de interés para los asistentes.

Para su correcta elaboración, si van a celebrar una ceremonia religiosa, es fundamental que consulten previamente con su párroco. Habitualmente, él dispone de un modelo básico de misal que podrán utilizar como referencia y adaptar a su boda, modificando lecturas, incorporando nombres o añadiendo alguna frase significativa para ustedes. Todo ello con el propósito de personalizarlo al máximo.





# Complementos

## CODIGOS DE VESTIMENTA

La **tarjeta de código de vestimenta** será imprescindible para aquellos novios que quieran orientar a los invitados sobre el estilo de indumentaria adecuado para el evento. En ella se indica, de forma sencilla y estética, el nivel de formalidad esperado —ya sea etiqueta, cóctel, formal o casual elegante—, los colores apropiados, así como cualquier detalle adicional que armonice con el lugar, la hora o la temática de la celebración.

En Invita con Arte intentamos personalizar los códigos de vestimenta con la mayor originalidad posible, acordes con la temática elegida para las invitaciones.

Su finalidad es ofrecer una guía práctica que ayude a los invitados a sentirse cómodos con el ambiente de la boda.

